

BIENVENUE À L'ISEN OUEST

CAMPUS DE NANTES

VOTRE GUIDE PRATIQUE POUR UNE INTÉGRATION RÉUSSIE

2025



ISEN OUEST



Sommaire

03 Introduction

04 Le campus de Nantes

06 La ville et ses atouts

08 Les transports

11 Le logement

16 La restauration

17 Préparer son budget

18 Les services dédiés aux étudiants

22 La première année

23 La rentrée

24 La vie étudiante sur le campus

25 Check list arrivée

Introduction



Chers étudiants, je suis ravi de vous accueillir dans une école où excellence, innovation et humanité se rejoignent. Ce guide a été conçu pour vous accompagner à chaque étape de votre installation et de votre parcours. Que vous soyez déjà admis à l'ISEN Ouest ou que vous prépariez votre arrivée, ce guide vous permettra de débuter vos études d'ingénieur de la meilleure manière.

Toute l'équipe de l'ISEN est à votre disposition pour vous aider à réussir vos études et à vous épanouir pleinement.

Bienvenue à l'ISEN Ouest !

Jean Le Guen
Directeur Général Adjoint ISEN Ouest
Directeur du site ISEN Ouest à Nantes

Le campus de Nantes en chiffres

350 étudiants

25 clubs et associations

98% d'insertion professionnelle dans les 6 mois suivant le diplôme

7 équipes de recherche au sein du laboratoire de l'école



ISEN OUEST

Le campus de Nantes

Le campus ISEN de Nantes, situé à Carquefou, offre un cadre exceptionnel de 9 hectares arboré. Avec son bâtiment ouvert en 2021, les étudiants bénéficient d'infrastructures modernes, incluant un amphithéâtre connecté, des laboratoires spécialisés et des espaces collaboratifs, tous conçus dans un souci de durabilité.

Directeur de site	Directeur des études	Resp. Relations internationales	Resp. Recherche	Resp. Scolarité	Resp. Communication
Jean Le Guen	Benoît Lardeux	Susan Gibbs	Maher Jridi	Léa Pochon	Manon Sivarajah

A1 (Généraliste, Mécanique)	A1 (Info, Business, Environnement)	A3 et M1	M2
Carole Ménard	Marion Ogloza	Sandrine Brohan	Marie Berg

Horaires d'accès au bâtiment :



Du lundi au vendredi
de 7h45 à 22h00

ISEN
OUEST

Les campus ISEN OUEST

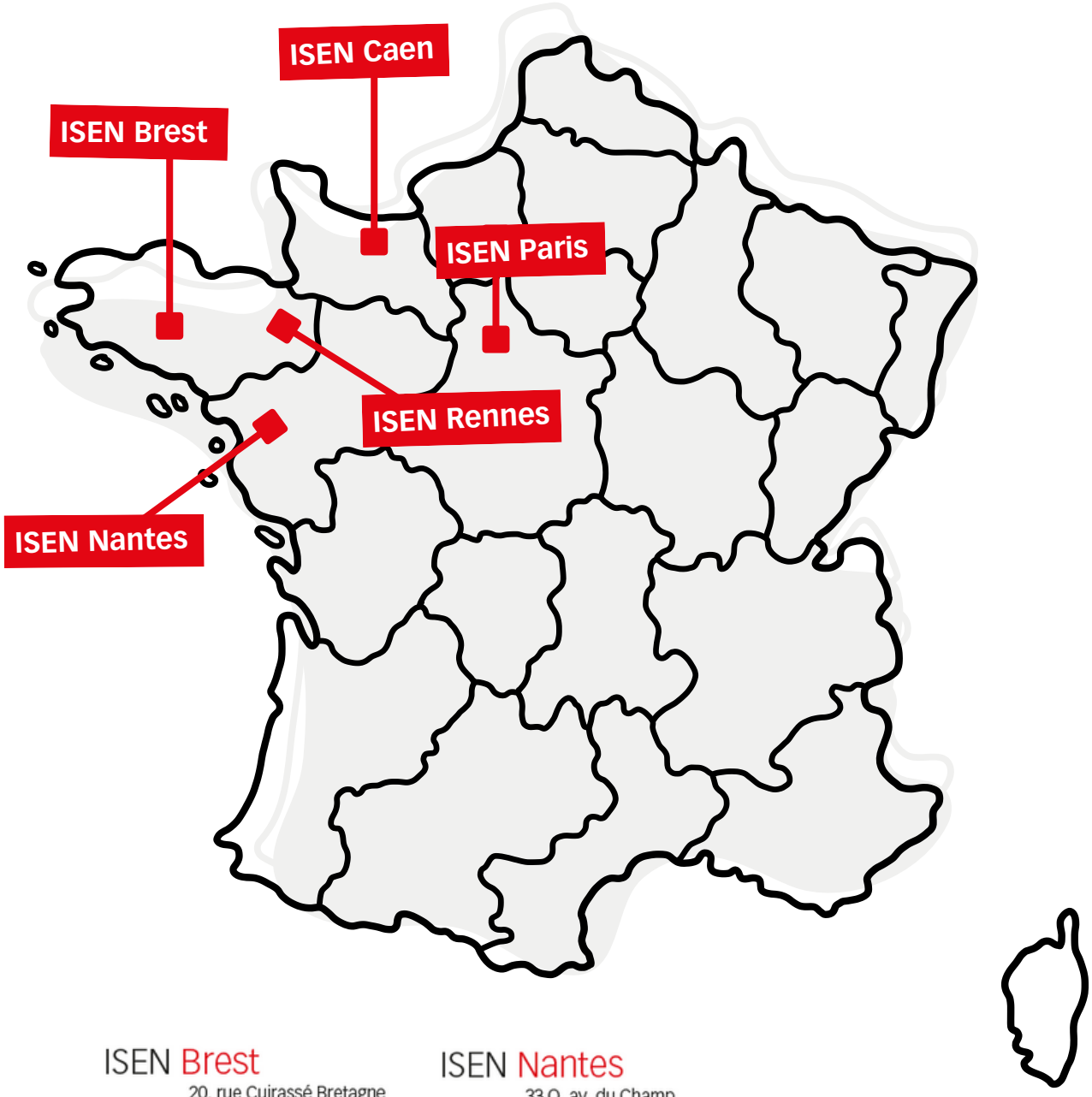

ISEN Brest
20, rue Cuirassé Bretagne
CS 42807
29228 Brest Cedex 2
Tél. : +33 (0)2 98 03 84 00

ISEN Nantes
33 Q, av. du Champ
de Manœuvres
44470 Carquefou
Tél. : +33 (0)2 30 13 05 60

ISEN Rennes
2, rue Robert d'Arbrissel
35065 Rennes
Tél. : +33 (0)2 30 13 02 50

ISEN Caen
8, avenue Croix Guérin
14000 Caen
Tél. +33 (0)2 30 31 03 20

ISEN Paris
Campus Saint-Jean
5 rue Maurice Labrousse
92160 Antony
Tél. : +33 (0)2 30 31 30 40

La ville de Nantes

6ème ville de France avec près de 320 000 habitants, 54 000 étudiants et une qualité de vie parmi les plus appréciée en Europe, Nantes poursuit son développement, notamment au travers de l'enseignement supérieur où elle s'affiche comme métropole du savoir.

La ville comporte de nombreuses infrastructures pour le sport, les sorties (boîtes, bars, restaurants) ou la culture (salles de spectacles). Nantes est aussi « une ville qui bouge » avec de nombreux festivals et autres événements.









Les lieux incontournables sélectionnés par les étudiants :

1 Opéra Graslin

Place Graslin. Nantes centre.

2 Terrain Neutre Théâtre

11, allée de la Maison Rouge.
Centre- Ile Feydeau.

5 Les Machines de l'île

Bd Léon Bureau
sur l'Ile deNantes

3 Musée des Arts

10, rue Georges Clemenceau
près du jardin des plantes.

4 Planétarium

8, rue des Acadiens.

6 Château des ducs de Bretagne

4, place Marc Elder.

7 Musée Dobrée (archéologie)

18 rue Voltaire. Nantes centre.

8 Musée Jules Verne

3 rue de l'Hermitage. Nantes ouest.

9 Le Passage Pommeraye

(magnifique galerie marchande de 1843) centre-ville, devenue le site de prédilection des cinéastes qui filment Nantes.

10 Le quartier du Bouffay

place du Bouffay et alentours (quartier historique médiéval en centre-ville)









Les Transports

Nantes est bien desservie par le réseau Naolib : **3 lignes de tramway circulent en plein coeur du centre-ville, 55 lignes de bus classiques, ainsi que des navettes fluviales, une navette aéroport, des Chronobus pour les liaisons fréquentes et une ligne Busway**. Naolib propose également de **combiner vélo et transports en commun** avec la location de vélos pliants, le Cyclotan accessible grâce à n'importe quelle formule d'abonnement Naolib.

Les titres de transport Naolib

Ticket 1h : **1,70€**
(si vendu à bord du bus 2 €)*

Carnet de 10 tickets : **17€**

Ticket navette aéroport : **10€**

*Des abonnements à l'année illimités, mensuels ou sur mesure existent (il faut commander la carte). C'est l'option la plus avantageuse pour les étudiants prenant les transports en commun tous les jours.

Tarifs 2024
pour les jeunes de moins de 26 ans :

Billet mensuel : **36€/mois**

Abonnement illimité : **245€/an**
(parfois en réduction)

Le réseau est gratuit tous les week-ends !

Pour plus d'informations, n'hésitez pas à vous rendre sur le site **www.naolib.fr** ou à l'espace mobilité (Allée Brancas, en centre-ville) et à télécharger l'application mobile Naolib : elle permet d'obtenir les horaires de tous les transports en commun en temps réel, d'acheter des tickets, de calculer des itinéraires...



Le réseau de transports ALEOP

Créé en 2019, **ALEOP est un réseau de transport en commun régional des Pays de la Loire: il comprend des trains régionaux (TER), des lignes d'autocar départementales, ainsi que la liaison maritime entre l'Ile d'Yeu et le continent.** Certaines lignes permettent l'utilisation des titres de transports de la TAN (seule condition : le voyage doit s'effectuer à l'intérieur de l'agglomération nantaise). Deux arrêts sont possibles : ICAM et Nantes - ICAM. Pensez à regarder les horaires, le 360 semble passer assez peu souvent.

+ d'infos sur
aleop.paysdelaloire.fr

La gare SNCF : 2 accès
La gare de Nantes est située au coeur du centre-ville, à proximité du Château des Ducs de Bretagne. | **Entrée gare nord** : 27, boulevard de Stalingrad, en face du jardin des plantes. Arrêt Gare nord des lignes 1 (tram) et 12 (bus). | **Entrée gare sud** : Quai de Malakoff, près de la Maison des compagnons du devoir. Arrêt Quai des Antilles (C5) ou Bd de Doulon (C3)

Pour rejoindre la gare à partir de l'ISEN Nantes : prendre le bus 95 de ICAM à l'arrêt Haluchère-Batignolle, puis le tram 1 direction « François Mitterrand-Jamet » jusqu'à l'arrêt gare Nord.

Horaires de train et tarifs sur www.voyages-sncf.com



L'aéroport

L'aéroport se situe à Bouguenais au sud de Nantes. Il est desservi par la navette aéroport venant de la gare SNCF et de la place du Commerce, en centre-ville. Sur le site, on peut retrouver les horaires, tarifs et destinations.
www.nantes.aeroport.fr

Le covoiturage et auto-partage

Le département promeut le covoiturage avec de nombreuses aires mais aussi deux sites de covoiturage pour la Loire Atlantique.
covoiturage.loire-atlantique.fr
www.ouestgo.fr

La ville de Nantes propose un système d'auto-partage pour les trajets urbains. C'est un service de location de voiture en libre-service qui fonctionne à l'heure, avec ou sans abonnement Naolib. Les prix dépendent de la durée du partage, voici une idée de formules proposées :
imarguerite.com

La location de vélo

Nantes Métropole dispose d'un réseau de vélos en libre-service. Le principe est simple : on récupère le vélo à une station et on le dépose à n'importe quelle autre station.
velo.naolib.fr





Le logement

Le vocabulaire à connaitre

Bail

Contrat de location entre le locataire et le propriétaire/gérant. Il précise les conditions de location et est obligatoire. Pour le signer, vous devez fournir de nombreux papiers : carte d'identité, RIB, fiches de paie et feuilles d'imposition du locataire et du garant. Nota Bene : à Nantes, avec la crise foncière, la durée d'un bail est réduite à un mois au lieu de trois.

Garant

Personne qui s'engage à payer le loyer si le locataire est dans l'incapacité de payer (possibilité de demander une caution locative solidaire à l'État si vous avez des difficultés à trouver un garant. Il s'agit du **dispositif Visale** : un service gratuit proposé par Action Logement, qui peut se porter garant pour vous sous certaines conditions.

+ d'infos sur
www.visale.fr

Charges

Les charges comprennent le nettoyage des parties communes, taxes locatives et eau, électricité, chauffage... Attention à bien demander aux gérants ce qu'incluent les charges mensuelles.

T1/T2/T3...

Le chiffre correspond au nombre de pièces hors cuisine et salle de bains (chambres, salons...).

Conseils pour votre recherche de logement

Un logement au nord-est de Nantes ou à Carquefou paraît plus adéquat pour l'ISEN. La ligne de chronobus C6 traverse Nantes d'ouest en est et peut également vous permettre de vous loger à proximité d'un arrêt.

1. **Commencez vos recherches quelques mois en avance.**
2. **Mettez-vous d'accord sur un budget.**
3. **Repérez-vous.**



Le logement

Les types de logement

1 Les offres de particuliers

De nombreux propriétaires louent directement leur logement sans intermédiaire, via des plateformes en ligne ou des petites annonces. Ce mode de location permet souvent une plus grande flexibilité dans les conditions de bail et les durées de location. Il est conseillé de visiter les logements avant de s'engager et de vérifier les termes du contrat de location.

2 Les offres d'agences immobilières et de notaires :

Les agences immobilières et les études notariales proposent un large choix de logements, du studio aux colocations, en passant par des appartements meublés ou non. Elles accompagnent les étudiants dans la recherche de logement, l'organisation des visites et la constitution du dossier de location. Ce service implique des frais d'agence, généralement équivalents à un mois de loyer.

3 Les résidences universitaires CROUS :

Il existe de nombreuses résidences universitaires à Nantes (dont 19 gérées par le CROUS). Pour obtenir un logement dans une résidence, il faut constituer un dossier sur le site internet du CROUS dès le 15 janvier.
L'attribution des logements se fait en fonction des ressources de la famille (un élève boursier aura plus de chance d'avoir la résidence souhaitée) et du nombre de places disponibles. Le site du CROUS propose également à travers son service LOKAVIZ des offres de locations de particuliers réservées aux étudiants.

+ d'infos sur
crous-nantes.fr

4 Les résidences locatives

Les résidences étudiantes privées sont nombreuses à Nantes et offrent des services adaptés aux besoins des étudiants : logements meublés, connexion internet, espaces communs, laverie... L'ISEN Ouest a noué des partenariats avec des résidences proches du campus pour faciliter l'accès à des logements pour ses étudiants. Voir P.12



Les résidences étudiantes partenaires de l'ISEN









Les Estudines – Procédure

Les étudiants doivent effectuer leur demande de logement sur la plateforme des Estudines : **www.estudines.com**. Ils remplissent les informations requises et expriment leur préférence en matière de logement avant de télécharger les documents nécessaires.

Une fois la demande soumise, l'étudiant recevra un numéro de dossier et devra contacter par mail l'interlocuteur dédié suivant pour bénéficier de la priorisation et obtenir de l'aide à la recherche d'un logement adapté à ses besoins.

M. Mathieu RAJAONELISON :
mathieu.rajaonelison@reside-etudes.fr

Il est demandé de mettre en copie :
Mme Awa DIEME : awa.dieme@reside-etudes.fr
Mme Yulia AZDEJKOVIC : julia.azdejkovic@reside-etudes.fr
Mme Aline AUBERT : aline.aubert@reside-etudes.fr

Les Arlézines - Procédure

Située à 500m du campus de l'ISEN Nantes, cette résidence sécurisée vous propose des appartements de 21m2 ou plus meublés et équipés. Tarif : à partir de 513€/ mois pour un T1. Accès de Nantes centre : Chronobus ligne C6 arrêt Moulin de Porterie- Lignes 75 et 95 pour rejoindre le centre-ville de Carquefou.





Contact : Mr Christophe BONNET, Responsable de site
Réception : 06 14 54 22 04 (du lundi au vendredi de 8h15 à 12h30 et de 15h à 18h15)
Site Web : studently.fr
Mail : lesarlezines@studently.fr

Espacil

Les résidences ALTAÏR/ALDEBARAN, situées à 4km de l'école et PERSEE située à 1,5 km vous proposent des logements du TA au T4. L'accès a un logement dans l'une de ces résidences est facilité grâce à un code partenaire à indiquer au moment de la demande de réservation du logement.

Le code partenaire pourra vous êtes communiqué à l'accueil de l'établissement ou sur demande par mail.











Logement
Ce qu'il faut savoir

État des lieux

Un état des lieux doit être réalisé à l'entrée dans le logement et à la remise des clefs. N'hésitez pas à faire noter tout défaut, à être précis, prendre des photos et relever les compteurs. Après l'état des lieux, vous disposez de dix à quinze jours pour y apporter quelconque information.

Aides au logement

La CAF (Caisse d'Allocations Familiales) peut verser une aide mensuelle (APL pour les logements affiliés à l'Etat, ALS pour les autres) pour le logement aux personnes à revenus modestes. Vous pouvez faire une estimation du montant de l'allocation que vous pouvez toucher sur le site de la CAF (www.caf.fr). Attention pour les étudiants de moins de 21 ans, une allocation logement interrompt les prestations familiales pour l'étudiant en question. Réfléchissez donc bien à quelle prestation vous arrange le plus.

Au plus tôt après la signature du bail, vous pouvez vous rendre sur le site de la CAF et faire la demande. Vous aurez principalement besoin de : l'adresse du logement, du montant du loyer et des charges, des données du bailleur (adresse, nom, numéro de SIRET...), du montant de vos ressources...

La CLE est un nouveau système permettant d'avoir l'Etat comme caution en cas d'impayé ou de dégradation en échange d'1,5% de son loyer mensuel. De plus, pour les boursiers, les aides Loca-Pass permet l'obtention d'un prêt à 0% du montant du dépôt de garantie (remboursable en 36 mois maximum).

+ d'infos sur caf.fr



Documents requis pour la demande d'aide au logement :

- **Carte d'identité ou passeport**
- **Traduction certifiée de votre acte de naissance (datant de moins de 3 mois)**
- **Carte d'assurance maladie**
- **Copie de la validation de votre visa (« VLS-TS ») si vous êtes non-européen**
- **Relevé d'identité bancaire (RIB) d'une banque française**
- **Justificatif de revenus**
- **Formulaire spécifique signé par le propriétaire**

La restauration

sur le campus

Un service de restauration, partagé avec l'ICAM est à la disposition des étudiants tous les midis du lundi au vendredi. Il propose un self (Prix d'un repas complet de **5.70€ à 8€**) et un snack pour des repas à emporter.
Dans les locaux de l'ISEN, **une cafétéria est à votre disposition avec des micro-ondes et un distributeur de sandwich, salades et plats chauds Sodebo.**

aux alentours



La Boulangerie Moulin Tartine
se situe à 500m de l'école (19 rue de la Mainguais- 44470 Carquefou).

Super U Carquefou
Route de Sucé Sur Erdre, 44470 Carquefou
Accessible rapidement en voiture (10 minutes à partir de l'école)

Centre commercial Carrefour
Route de Paris, 44300 Nantes
Accès : bus 60 arrêt Malraux/ tram L1 terminus la Beaujoire

Centre commercial Paridis (Leclerc)
10 Route de Paris, 44305 Nantes
Plus de 68 boutiques (mode, sport,...), facilement accessible en voiture avec un accès proche au périphérique.
Possède un drive.





Préparer
son budget

Il est important d'avoir en tête un budget mensuel avant son arrivée.
Ce budget diffère également en fonction de la ville dans laquelle vous arrivez.

Budget mensuel
un exemple :

- **Loyer charges comprises (eau, électricité) : 500 à 600€/mois**
- **Assurance (habitation, responsabilité civile) : 25 à 45€ /mois**
- **Mutuelle : environ 30€ /mois**
- **Alimentation : environ 220€ /mois**
- **Transport : environ 25€ /mois**
- **Divers (loisirs, sorties) : environ 120€ /mois**

Soit un budget mensuel d'environ 920 à 1040 € /mois

Des frais supplémentaires à l'arrivée sont également à anticiper.
Le premier mois, vous devrez régler :

- les frais de votre scolarité (possibilité d'échelonner)
- la Contribution Vie Étudiante et Campus (CVEC), obligatoire, d'environ 100€
- une caution de garantie à l'entrée dans votre logement,
- en plus du premier mois de loyer
- des frais éventuels d'installation (draps, serviettes, ustensiles de cuisine, etc.)

Il est conseillé de prévoir un budget supplémentaire pour ces dépenses initiales.





Les services dédiés aux étudiants

1 Le CROUS Nantes Pays de la Loire

Bien que l'ISEN ne soit pas rattaché à Nantes Université, ses étudiants peuvent bénéficier des services du CROUS, notamment :

- Restauration : Accès aux restaurants et cafétérias avec des repas à tarif étudiant.
- Logement : Offres via le service Lokaviz pour des locations réservées aux étudiants.
- Bourses et aides financières sous certaines conditions.

+ d'infos sur
crous-nantes.fr

2 Le CCAS de Nantes (Centre Communal d'Action Sociale)

Ce service propose des aides financières pour les jeunes Nantais de 18 à 24 ans en difficulté (logement, alimentation, santé…).

+ d'infos sur
metropole.nantes.fr

3 Le réseau de santé étudiant

Même sans être affiliés à Nantes Université, les étudiants peuvent consulter des médecins généralistes et spécialistes via des centres de santé comme :

- Le Centre de Santé Étudiant de la LMDE et la SMENO
- Les Maisons de Santé Pluridisciplinaires
- Les Centres de Planification et d'Éducation Familiale

4 Le dispositif "Carte Blanche" de la ville de Nantes

Ce pass permet aux jeunes de 15 à 26 ans d'accéder à des réductions pour des activités culturelles et sportives (théâtre, concerts, cinémas, événements sportifs…).

+ d'infos sur
metropole.nantes.fr/carte-blanche

5 Les espaces de coworking et bibliothèques municipales

Pour travailler dans un cadre agréable, plusieurs lieux sont accessibles :

- Les bibliothèques municipales avec accès gratuit aux espaces de travail et au wifi.
- Les espaces de coworking étudiants comme La Cantine Numérique ou Dojo Nantes.

+ d'infos sur
bm.nantes.fr

6 L'accès aux équipements sportifs municipaux

Les étudiants peuvent pratiquer des sports à tarifs réduits dans les équipements municipaux :

- Piscines, gymnases, terrains de foot et de basket.
- Nantes propose aussi des espaces en libre accès comme le skatepark des Machines de l'Île ou les terrains de sport du parc de la Beaujoire.



Les services
dédiés aux étudiants

Vos outils numériques à l'ISEN Ouest

Espace Numérique de Travail (ENT)

Vous y trouverez toutes les ressources et les outils nécessaires à votre scolarité.

Web Aurion

C'est sur cet outil que vous pourrez consulter votre planning, vos notes et effectuer des demandes de stage et de mobilité internationale.

Moodle

La plateforme est utilisée pour vous mettre à disposition vos supports de cours et réaliser certaines évaluations.

Votre messagerie

En arrivant à l'ISEN, une adresse mail isen-ouest.yncrea.fr vous est automatiquement attribuée. C'est votre outil de communication principal avec vos enseignants et le personnel administratif de l'école. Nous vous invitons à la consulter régulièrement ou à la rediriger vers votre adresse mail personnelle.



Quelques Liens utiles

1 ISEN OUEST Le site officiel

isen-ouest.fr

Informations sur les formations, les événements et les actualités du campus.

2 CROUS Nantes Pays de la Loire

crous-nantes.fr

Logements universitaires, bourses et restauration.

3 Jobaviz (CROUS)

jobaviz.fr

Plateforme d'offres de jobs étudiants à temps partiel.

4 Nantes Métropole

eservices.nantesmetropole.fr

accéder aux e-services de Nantes Métropole pour réaliser toutes vos démarches.

5 Naolib

naolib.fr

Informations sur les lignes de tramway, bus, abonnements étudiants et vélos en libre-service (Bicloo).

6 Linked In

LinkedIn.com

Pour créer son réseau professionnel dès le début du parcours étudiant.

7 Campus France

Information et accompagnement les étudiants internationaux pour étudier en France.

Campusfrance.org

Les tutos campus France







Conseils pour réussir

ta première année

La première année en école d'ingénieurs marque un tournant important. Pour aborder cette nouvelle étape sereinement et mettre toutes les chances de votre côté, voici quelques conseils essentiels.

Organisation et méthode

- Travaillez régulièrement : ne laissez pas les cours s'accumuler. Relisez vos notes après chaque séance et assurez-vous de bien comprendre les notions clés avant d'avancer.
- Rejoignez des groupes d'entraide : échanger avec vos camarades peut vous aider à mieux assimiler certaines notions et à rester motivé tout au long de l'année. Le club étudiant ISEN'entraide est là pour ça !
- Posez des questions : n'hésitez pas à solliciter vos enseignants ou encadrants si un point reste flou.

Préparation aux examens

- Utilisez les ressources mises à disposition : des tutorats et des fiches de révision sont accessibles sur la plateforme Moodle pour vous aider à structurer votre apprentissage.
- Pratiquez régulièrement : refaire les exercices et examens blancs permet de se familiariser avec les attentes des évaluations.

Astuce pratique

Utilisez un agenda (papier ou numérique) pour planifier vos séances de révision et éviter le stress de dernière minute. Une bonne gestion du temps est la clé du succès.

En adoptant ces bonnes habitudes dès le début, vous gagnerez en efficacité et en sérénité pour réussir votre première année.



Ta rentrée

à l'ISEN Ouest - Campus de Nantes

La première journée est conçue pour vous accueillir dans les meilleures conditions et vous aider à prendre vos repères. Dès que vous connaissez votre date d'arrivée, pensez à contacter le Département des Relations Internationales. La rentrée débutera début septembre ; vous recevrez toutes les infos pratiques par mail (emploi du temps, accueil, démarches…). **Un séminaire dédié aux étudiants internationaux aura lieu le jeudi 28 août pour vous guider sur les démarches essentielles (visa, logement, santé). Les détails vous seront envoyés par mail.**

1 Accueil et émargement

À votre arrivée, vous serez accueilli par l'équipe administrative pour l'émargement et la distribution des badges d'accès. Ces badges vous permettront de circuler librement dans le bâtiment tout au long de l'année.

2 Présentation générale

Ensuite, rendez-vous dans l'amphithéâtre pour une présentation générale de l'école et des études. Cette introduction vous permettra de redécouvrir l'ISEN, le déroulement de votre parcours académique et les ressources mises à votre disposition pour réussir vos études.

3 Rencontre avec les professeurs principaux

Après cette introduction, vous serez regroupé avec les professeurs principaux de votre cycle. Ce moment sera l'occasion de faire connaissance avec votre référent pédagogique et de vous familiariser avec le fonctionnement de l'année à venir.



4 Découverte de la vie étudiante

Pour vous immerger dans l'ambiance étudiante, le Bureau des Étudiants (BDE) prendra le relais. Ils vous présenteront les clubs, les associations, ainsi que les événements qui rythmeront votre vie à l'ISEN. Une visite des espaces étudiants vous permettra de découvrir les lieux de détente, les salles de travail et le couloir dédié à la vie associative.

5 Visite de sécurité

Enfin, le responsable technique du bâtiment vous fera faire une visite de sécurité. Cette étape essentielle vous familiarisera avec les consignes de sécurité, les issues de secours et les procédures d'évacuation en cas d'urgence.

6 Une journée pour bien commencer !

Cette première journée est l'occasion de faire connaissance avec vos camarades, de rencontrer vos enseignants et de vous sentir rapidement à l'aise dans votre nouveau campus. Soyez curieux et profitez de ce moment pour poser toutes vos questions !
Il est normal les premiers jours de se sentir un peu désorienté(e) : entre le choc de la langue, le choc culturel : il y a beaucoup de changement. Il est très important de ne pas rester pas seul(e) : approchez-vous du service des relations internationales, du Bureau des Elèves (BDE) et des différents clubs. Si cela devait persister, nous vous mettrions en relation avec une assistante sociale et / ou une psychologue.



La vie étudiante

sur le campus

L'ISEN Nantes encourage activement la participation de ses étudiants à une vingtaine de clubs et associations, couvrant des domaines variés tels que la musique, le sport, les jeux vidéo, la cuisine, l'électronique, la robotique et l'environnement. Cette diversité permet à chacun de s'adonner à ses passions ou d'en découvrir de nouvelles.

Le Bureau des Élèves (BDE) joue un rôle central en coordonnant ces activités et en soutenant les initiatives étudiantes. Élu chaque année, le BDE organise des événements phares comme le week-end d'intégration, le gala et de nombreuses activités, contribuant ainsi à créer une atmosphère conviviale sur le campus.











Ta check list d'arrivée

Après avoir finalisé ton inscription

Lorsque votre dossier sera complet, vous recevrez un mail de confirmation incluant :

- **Les dates de rentrée correspondant à votre cycle d'études**
- **La liste des fournitures nécessaires pour bien démarrer l'année**

Matériel à prévoir

Pour réussir votre année à l'ISEN Ouest, assurez-vous d'avoir le matériel suivant :

- Une liste d'ouvrages pour les cours de FHES (Formation Humaine, Éthique
- et Sociétale) et d'anglais qui vous sera communiquée dans la liste des fournitures.
- Un ordinateur portable : C'est un outil indispensable pour vos cours et travaux pratiques. Vous recevrez des conseils spécifiques pour choisir le modèle le plus adapté aux exigences de votre formation.
- Une calculatrice scientifique pour les matières scientifiques et techniques.

Démarches administratives pour votre statut d'étudiant

En tant qu'étudiant, certaines démarches administratives sont indispensables :

Ameli.fr L'Assurance Maladie

+ d'infos sur campusfrance.org

- **Sécurité sociale :** Se soigner en France est quasiment gratuit, mais il faut être assuré. En tant qu'étudiant international, vous devez vous enregistrer auprès de la sécurité sociale française en suivant les instructions ici : **etudiant-etranger.ameli.fr**

Les étudiants de l'Union européenne en possession d'une carte européenne d'assurance maladie n'ont pas besoin de s'enregistrer auprès de la Sécurité Sociale. Il suffira de demander le remboursement de vos frais médicaux directement auprès du système de sécurité sociale de votre pays.



Ta check list d'arrivée

- **Mutuelle étudiante** : Vos frais médicaux seront couverts par la sécurité sociale à 70%. Pour être couvert à 100%, vous devez souscrire à une assurance santé complémentaire (appelée Mutuelle) qui prendra en charge les 30% restant.

+ d'infos sur lmde.fr

LA MUTUELLE DES ÉTUDIANTS

- **Visite médicale** : Pour prolonger votre visa, une visite médicale est recommandée, mais plus obligatoire.

- **Assurance Logement** : En France, il est obligatoire d'assurer son logement.

La « garantie risques locatifs » est un contrat d'assurance habitation que vous pouvez souscrire auprès de diverses compagnies d'assurances ou de votre banque. Il est recommandé de comparer les offres de ces organismes pour choisir celle qui correspond le mieux à vos besoins et à votre budget.

cvec Contribution Vie Étudiante et de Campus

- **CVEC** : La Contribution Vie Étudiante et Campus (CVEC) : tous les étudiants enregistrés dans une école ou université française doivent payer cette contribution (les élèves boursiers en sont exonérés). Le règlement peut être fait sur la page web sécurisée **cvec.etudiant.gouv.fr**

Assurez-vous d'avoir obtenu votre visa avant de payer la CVEC.



Ta check list d'arrivée

OBTENTION DE TON VISA ET PERMIS DE RÉSIDENCE

Avant de commencer ton voyage en France, veuillez consulter les sites web de l'ambassade de France et de **CAMPUS FRANCE** dans votre pays d'origine pour obtenir toutes les informations nécessaires sur les formalités de voyage en France.

Citoyens de l'Union Européenne

Les citoyens de l'Union Européenne n'ont pas besoin de visa pour entrer en France. Une carte d'identité valide ou un passeport suffit.

Étudiants non-européens

Les étudiants non-européens doivent demander un visa de long séjour (VLS) auprès du Consulat français de leur pays d'origine. Ils ne doivent pas demander un visa touristique. Il existe 3 types de visas qui peuvent être accordés aux étudiants non-européens :

Visa de court séjour "étudiant-concours"

- Durée : maximum 3 mois.
- Utilisation : passer un examen ou un entretien d'admission.
- À noter : si vous êtes admis, vous devrez demander un visa long séjour valant titre de séjour (VLS-TS) dès votre arrivée en France.

Visa "mineur scolarisé"

- Destiné aux étudiants de moins de 18 ans.
- Validité : jusqu'à la majorité.
- Procédure : aucune démarche supplémentaire n'est requise à l'arrivée. Cependant, il est impératif de demander un VLS-TS 2 mois avant vos 18 ans pour poursuivre vos études en toute légalité.

Ta check list d'arrivée

- **Ouvrir un compte bancaire** :

Nous vous recommandons fortement d'ouvrir un compte dans une banque. Il vous permettra de contracter plus facilement une assurance maladie (mutuelle) mais également de recevoir l'aide au logement.

À l'ouverture d'un compte bancaire en France, prévoyez d'avoir sur vous:

- Une pièce d'identité
- Un justificatif de domicile
- Une petite somme d'argent

Attention à bien garder un Relevé d'Identité Bancaire (RIB), vous en aurez besoin d'effectuer des transferts d'argent.

Gardez à l'esprit qu'un mineur seul ne peut ouvrir un compte bancaire en France. Il faut absolument la présence d'un parent ou tuteur pour le faire.



Visa long séjour valant titre de séjour (VLS-TS)

- Durée : de 4 mois à 1 an.
- Obligations : doit être validé en ligne dans les 3 mois suivant l'arrivée en France via le site officiel : **administration-etrangers-en-france.interieur.gouv.fr**

Avantages :

- Permet de voyager dans l'espace Schengen.
- Autorise à travailler jusqu'à 964 heures par an
- (environ 20 heures par semaine).
- **Donne accès aux aides au logement (CAF) et à la garantie Visale.**

Procédure de validation du Visa VLS-TS

Pour valider votre visa, vous devez :

✅ Vous connecter sur le site
administration-etrangers-en-france.interieur.gouv.fr
✅ Renseigner les informations de votre visa :numéro du visa, date de début et de fin de validité, date de délivrance, motif du séjour
✅ Ajouter des informations complémentaires :
situation familiale, numéro de téléphone, adresse e-mail
✅ Indiquer votre date d'arrivée en France et votre adresse en France
✅ Payer la taxe de séjour de 50 euros (achat du timbre en ligne
ou en espèces dans un kiosque)

Important : Vous devez valider votre visa VLS-TS dans un délai de 3 mois après votre arrivée en France. Cette validation vous permet de rester légalement en France durant toute la durée de validité de votre visa et de quitter et revenir en France sans demander de nouveau visa, après les 3 premiers mois suivant votre arrivée.

Renouvellement du titre de séjour

- **Quand** : entre 4 et 2 mois avant l'expiration de votre VLS-TS
- **Documents requis** : Passeport en cours de validité / Justificatif d'inscription à l'ISEN Ouest / Relevés de notes ou attestations de réussite / Preuve de ressources financières suffisantes (au moins 615 € par mois) / Justificatif de domicile récent / Contrat d'engagement à respecter les principes de la République française.

Attention : un dépôt tardif peut entraîner une amende de 180 € et compromettre le renouvellement de votre titre de séjour

ISEN
OUEST

LES CAMPUS ISEN OUEST

CAMPUS DE BREST

20 rue Cuirassé Bretagne
29200 Brest
Tel : +33 (0)2 98 03 84 00

CAMPUS DE PARIS

5 Rue Maurice Labrousse
92160 Antony
Tel : +33 (0)2 98 03 84 00

CAMPUS DE CAEN

8 Avenue Croix Guérin
14000 Caen
Tel : +33 (0)2 30 31 03 20

CAMPUS DE RENNES

2 Rue Robert d'Arbrissel
35065 Rennes
Tel : +33 (0)2 30 13 02 50

CAMPUS DE NANTES

33 Q Avenue du champ de Manoeuvres
44470 Carquefou
Tel : +33 (0)2 30 13 05 60

